

Procedura per l'iscrizione a un Corso Executive di ALTIS Università Cattolica

- 1) Clicca sul link “**modulo di iscrizione online**” presente nella sezione QUOTA DI PARTECIPAZIONE E AGEVOLAZIONI o clicca sul **bottone verde** in cima alla pagina del corso. Si aprirà una nuova finestra nel browser.



Consigliamo di accedere tramite il proprio browser predefinito (Chrome, Edge, Firefox o Safari), escluso Internet Explorer.

Attenzione: su alcuni browser il caricamento della pagina è più lento e potrebbe richiedere qualche secondo di pazienza.

In caso di **errori o problemi tecnici**, fai riferimento ai suggerimenti in fondo a questo documento.

- 2) Accedi al portale iscrizioni selezionando uno dei tre bottoni a fondo pagina:
 - a. **Login Unicatt:** se si è attualmente studenti immatricolati, ricercatori o personale amministrativo dell'Ateneo (credenziali @icatt.it o @unicatt.it)
 - b. **Registrati:** per chi deve fare il primo accesso
 - c. **Accedi:** per chi ha già seguito un corso dell'Università Cattolica (anche non ALTIS)



Iscrizioni / Applications


FINANZA SOSTENIBILE
 Inizio: 09 Giugno 2021
 Fine: 23 Luglio 2021
 Periodo iscrizioni: Da: 23/2/2021 A: 22/7/2021

Benvenuto in UCSC

ISTRUZIONI PER COMPILARE IL PORTALE

Accedere in qualità di:

LOGIN UNICATT (per immatricolati dell'Università Cattolica, accedi con le tue credenziali)

REGISTRATI (se è la prima volta che ti iscrivi a un corso breve)

ACCEDI (se hai già frequentato un corso breve, inserisci le tue credenziali)

Nella prima schermata inserire i **dati del corsista**, poi selezionare il **tipo di pagamento** (BONIFICO/ CARTA DI CREDITO) infine per la **fatturazione**, **selezionare** sotto una delle seguenti voci sulla base delle specifiche esigenze:

PRIVATO se la fattura va intestata all'iscritto

AZIENDA se la fattura va intestata all'azienda

P.IVA se la fattura va intestata alla persona con P.IVA



3) Seleziona la **quota di partecipazione** di cui vuoi usufruire:

Quota di partecipazione

- Quota intera
- sconto del 10% per Alumni Premium UCSC e Alumni ALTIS
- sconto del 15% per partner e clienti ALTIS
- sconto del 15% per 2 partecipanti dello stesso ente
- sconto del 25% per 5 partecipanti della stessa azienda
- sconto del 30% per 10 partecipanti della stessa azienda

- a. Quota intera
- b. Uno degli sconti (non cumulabili)

4) Di seguito, indica se vuoi acquistare il **corso intero oppure uno o più moduli**.

- a. corso intero: seleziona la prima opzione. Se è ancora valido lo sconto del 20% per iscrizioni anticipate, questo verrà selezionato automaticamente.
- b. solo un modulo: seleziona “quota per 1 modulo”.
- c. più moduli: seleziona “quota per 2 moduli” (o 3 o 4).

1° modulo:
 Inizio:
Scadenza:
Importo:

2° modulo:
 Inizio:
Scadenza:
Importo:

Se hai scelto l'acquisto di moduli, nella sezione seguente metti una spunta di fianco al titolo del modulo o dei moduli che vuoi seguire. Quelli selezionati sono distinti da una casella colorata.

5) Cliccando su “Avanti”, viene richiesto di indicare la **modalità di pagamento**. Se scegli l'opzione “Carta del docente”, inserisci il tuo codice personale.

Modalità di pagamento

Bonifico Carta di Credito Carta del docente

6) Nella sezione dell'**anagrafica** compariranno i dati da te inseriti in fase di registrazione sul portale. Se la fattura va intestata all'azienda, apri il menu “Azienda”. Se sei un libero professionista, apri il menu “Partita IVA”.

Conferma o inserisci dati di fatturazione

Privato Azienda Partita IVA

7) Una volta compilato il modulo e controllata la correttezza di tutti i campi, clicca su “**Conferma**” e procedi con il pagamento.

8) Invia il **giustificativo di pagamento** a Fiammetta Tajè (fiammetta.taje@unicatt.it), indicando il nome del corso nell'oggetto dell'email.



In caso di problemi tecnici o errori di visualizzazione

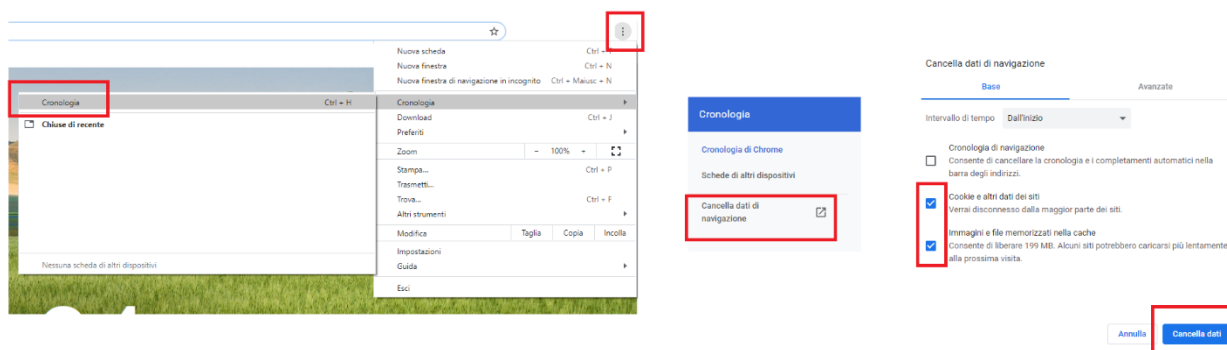
Clicco sul link ma non si apre

- Provare a cliccare più di una volta sul link.
- Fare click sul link con il tasto destro del mouse, selezionare “Copia indirizzo link”, incollare il link copiato nella barra di un altro browser e dare invio.

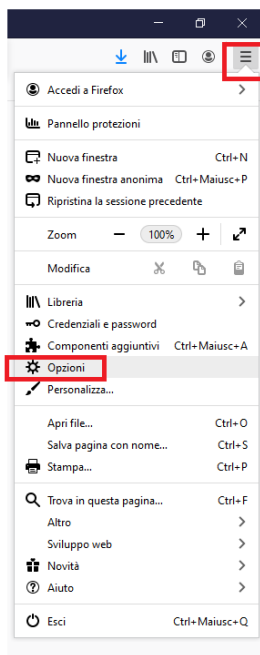
La finestra si apre ma non vedo / leggo male il contenuto

- Cambiare browser.
- Cambiare dispositivo.
- Svuotare la cache del proprio browser, come indicato nelle figure di seguito o [in questo articolo](#).
- Disabilitare eventuali plugin che bloccano la pubblicità.
- Controllare le opzioni del firewall e introdurre un’eccezione per i siti del dominio unicatt.it (per le aziende, rivolgersi al proprio responsabile IT).

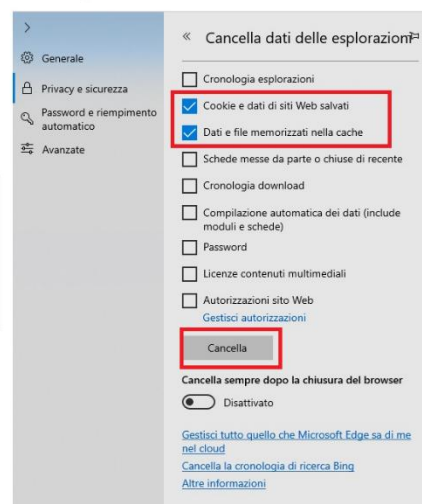
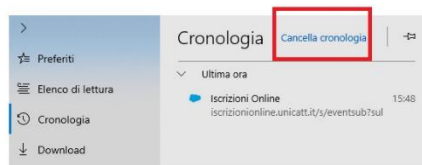
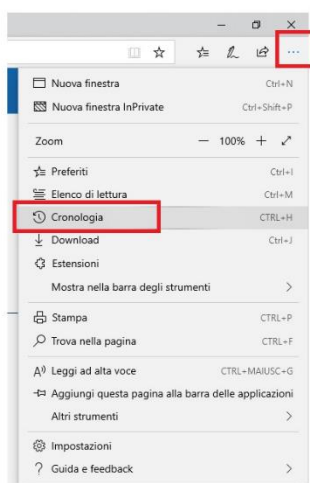
Svuotare la cache del browser



Browser: Chrome



Browser: Firefox



Browser: Edge